



ТЕРРИТОРИАЛЬНЫЙ ОРГАН
ФЕДЕРАЛЬНОЙ СЛУЖБЫ
ГОСУДАРСТВЕННОЙ СТАТИСТИКИ
ПО НИЖЕГОРОДСКОЙ ОБЛАСТИ

Индекс цен производителей промышленных товаров по Нижегородской области



Ноябрь 2022 года



ФЕДЕРАЛЬНАЯ СЛУЖБА
ГОСУДАРСТВЕННОЙ СТАТИСТИКИ
Территориальный орган Федеральной службы
государственной статистики по Нижегородской области

Индекс цен производителей промышленных товаров

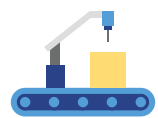
ноябрь 2022 года

01 ИНДЕКСЫ ЦЕН ПРОИЗВОДИТЕЛЕЙ
И ПОТРЕБИТЕЛЬСКИХ ЦЕН

02 ИНДЕКСЫ ЦЕН ПРОИЗВОДИТЕЛЕЙ ПО
ОТДЕЛЬНЫМ ВИДАМ ЭКОНОМИЧЕСКОЙ
ДЕЯТЕЛЬНОСТИ

* Ежемесячные данные оперативной статистики

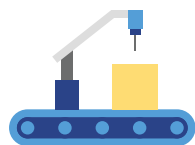




ИНДЕКСЫ ЦЕН ПРОИЗВОДИТЕЛЕЙ И ПОТРЕБИТЕЛЬСКИХ ЦЕН

В % К ПРЕДЫДУЩЕМУ МЕСЯЦУ

НОЯБРЬ 2022 г. К ОКТЯБРЮ 2022 г., %



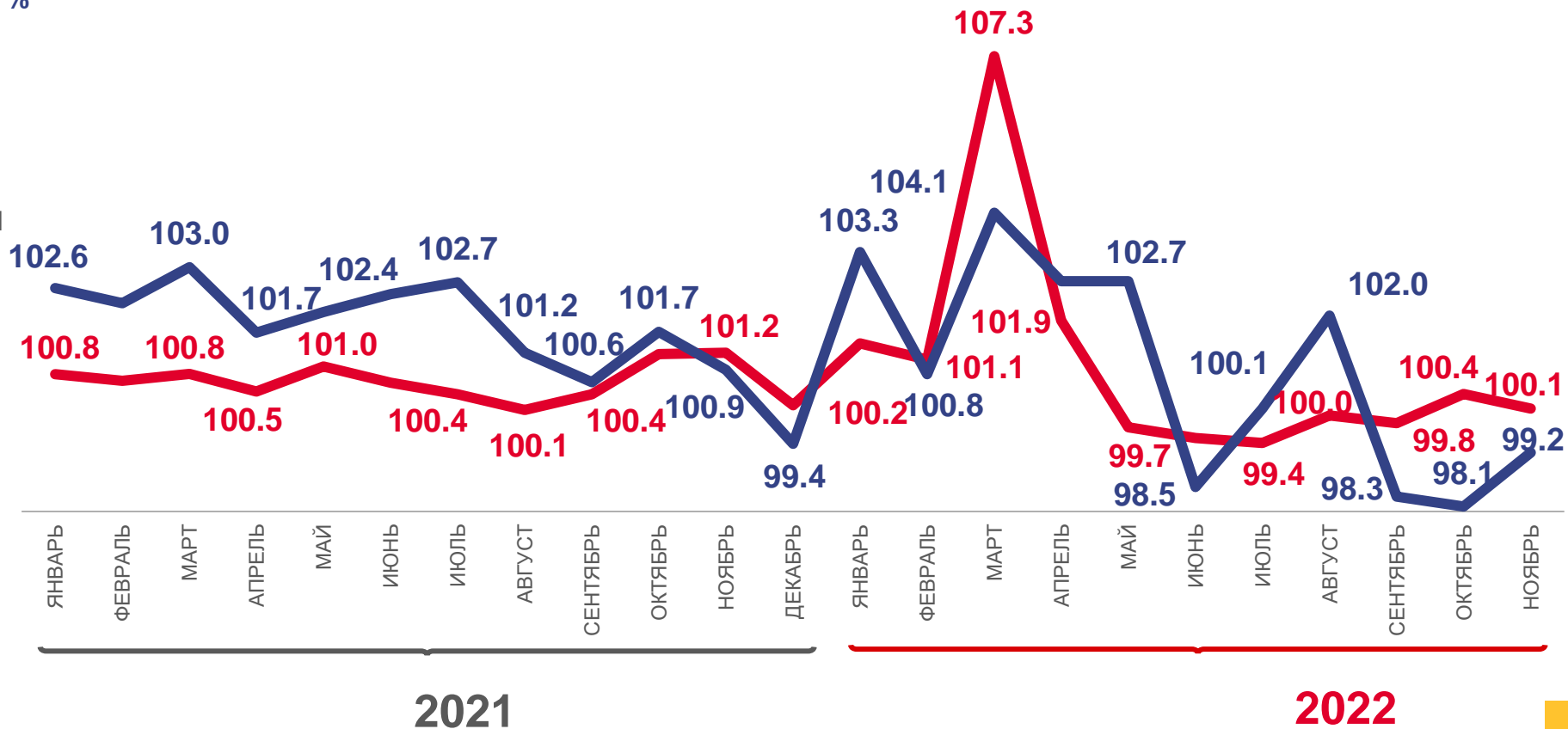
99,2

Индекс цен производителей
(на внутренний рынок)



100,1

Индекс потребительских цен

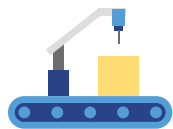


Цены производителей промышленных товаров



Потребительские цены на товары и услуги

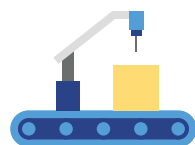




ИНДЕКСЫ ЦЕН ПРОИЗВОДИТЕЛЕЙ И ПОТРЕБИТЕЛЬСКИХ ЦЕН

В % К ДЕКАБРЮ ПРЕДЫДУЩЕГО ГОДА

НОЯБРЬ 2022 г. К ДЕКАБРЮ 2021 г., %



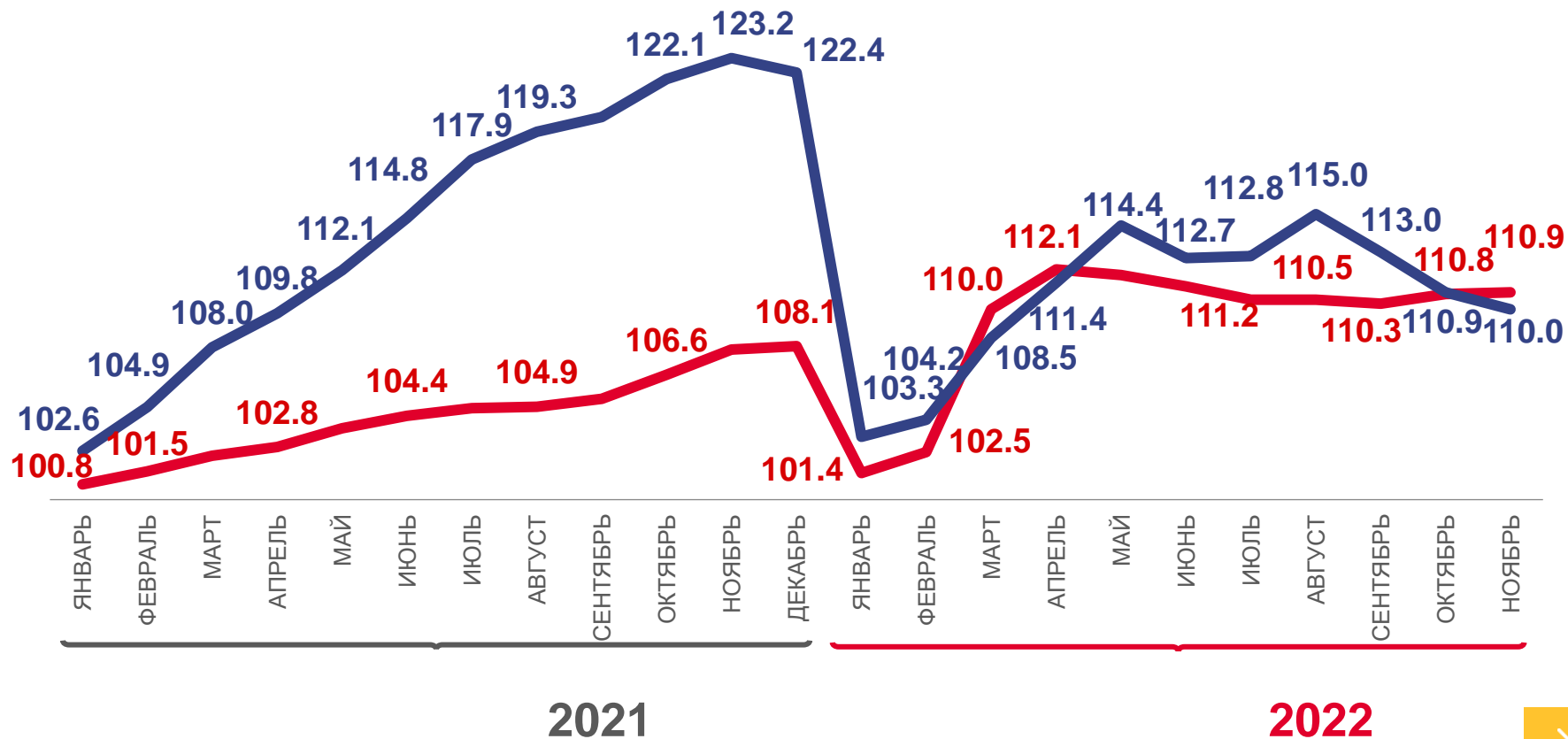
110,0

Индекс цен производителей
(на внутренний рынок)



110,9

Индекс потребительских цен

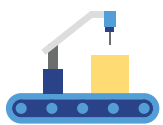


Цены производителей промышленных товаров



Потребительские цены на товары и услуги

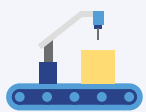




ИНДЕКСЫ ЦЕН ПРОИЗВОДИТЕЛЕЙ ПРОМЫШЛЕННЫХ ТОВАРОВ

(НА ВНУТРЕННИЙ РЫНОК)
В % К ПРЕДЫДУЩЕМУ МЕСЯЦУ

НОВАБЬ 2022 г. К ОКТЯБРЮ 2022 г., %



99,2

Индекс цен производителей



103,1

Добыча полезных ископаемых



99,1

Обработывающие производства



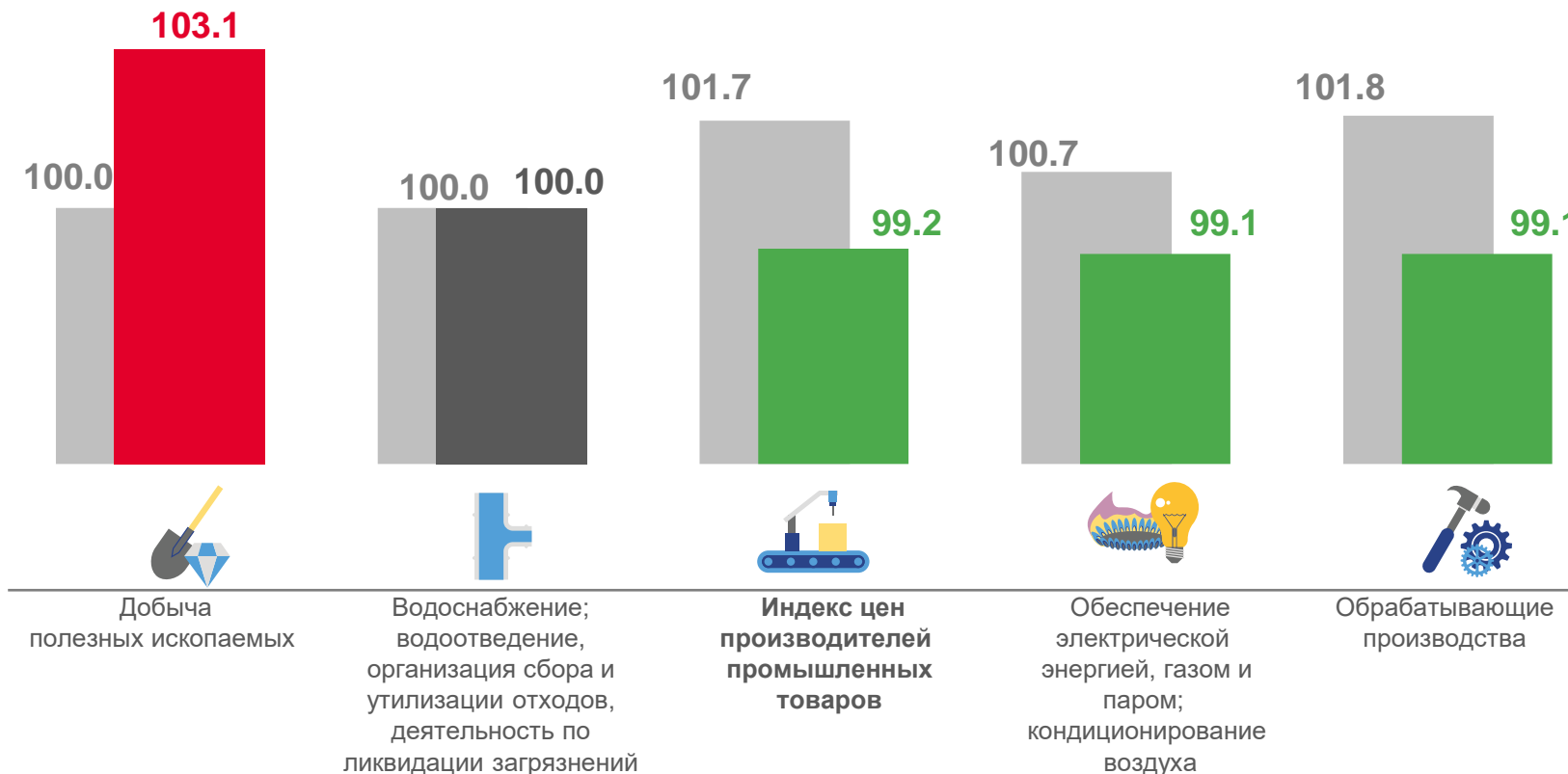
99,1

Обеспечение электрической энергией, газом и паром; кондиционирование воздуха



100,0

Водоснабжение; водоотведение, организация сбора и утилизации отходов, деятельность по ликвидации загрязнений



■ Ноябрь 2021 г. к октябрю 2021 г.

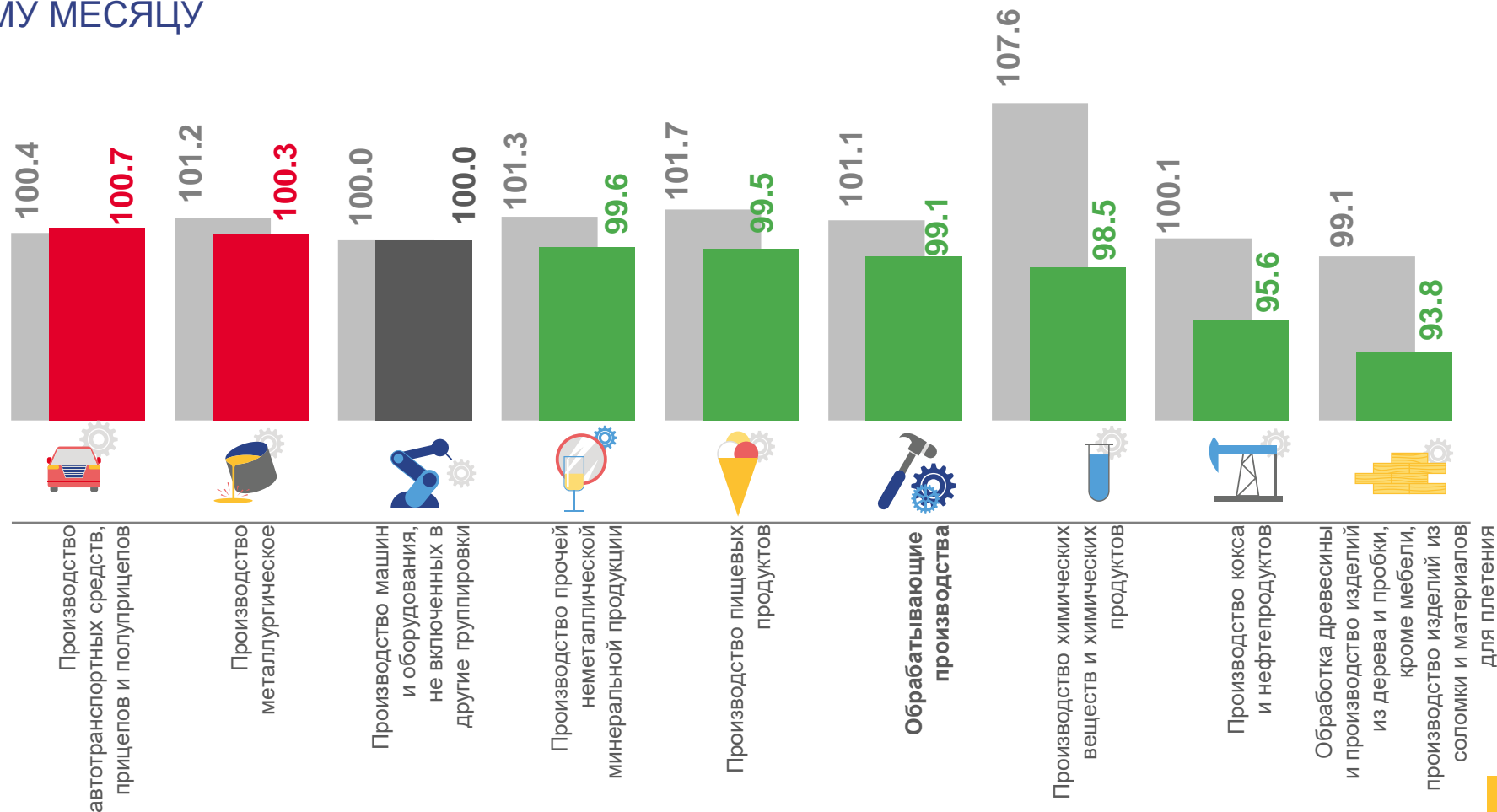
■ Ноябрь 2022 г. к октябрю 2022 г.






ИНДЕКСЫ ЦЕН ПРОИЗВОДИТЕЛЕЙ ПО ОБРАБАТЫВАЮЩИМ ПРОИЗВОДСТВАМ (НА ВНУТРЕННИЙ РЫНОК) В % К ПРЕДЫДУЩЕМУ МЕСЯЦУ

НОЯБРЬ 2022 г. К ОКТЯБРЮ 2022 г., %



■ Ноябрь 2021 г. к октябрю 2021 г. ■ Ноябрь 2022 г. к октябрю 2022 г.





ИНДЕКСЫ ЦЕН ПРОИЗВОДИТЕЛЕЙ ПО ОБЕСПЕЧЕНИЮ ЭЛЕКТРИЧЕСКОЙ ЭНЕРГИЕЙ

В % К ПРЕДЫДУЩЕМУ МЕСЯЦУ

НОЯБРЬ 2022 г. К ОКТЯБРЮ 2022 г., %



99,1

Обеспечение электрической энергией,
газом и паром; кондиционирование воздуха



98,3

Производство, передача
и распределение электроэнергии



100,0

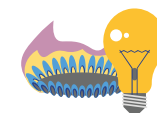
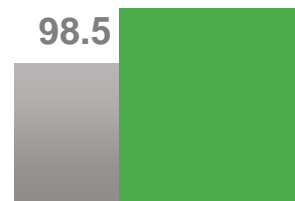
Производство, передача и распределение пара
и горячей воды; кондиционирование воздуха

100.1 100



Производство, передача и распределение
пара и горячей воды; кондиционирование
воздуха

99.1



Обеспечение электрической энергией,
газом и паром; кондиционирование
воздуха

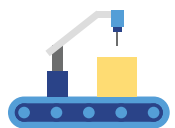
98.3



Производство, передача и
распределение электроэнергии

■ Ноябрь 2021 г. к октябрю 2021 г. ■ Ноябрь 2022 г. к октябрю 2022 г.






ИНДЕКСЫ ЦЕН ПРОИЗВОДИТЕЛЕЙ ПРОМЫШЛЕННЫХ ТОВАРОВ

(НА ВНУТРЕННИЙ РЫНОК)
В % К ДЕКАБРЮ ПРЕДЫДУЩЕГО ГОДА

НОВАБРЬ 2022 г. К ДЕКАБРЮ 2021 г., %



Индекс цен производителей



Добыча полезных ископаемых



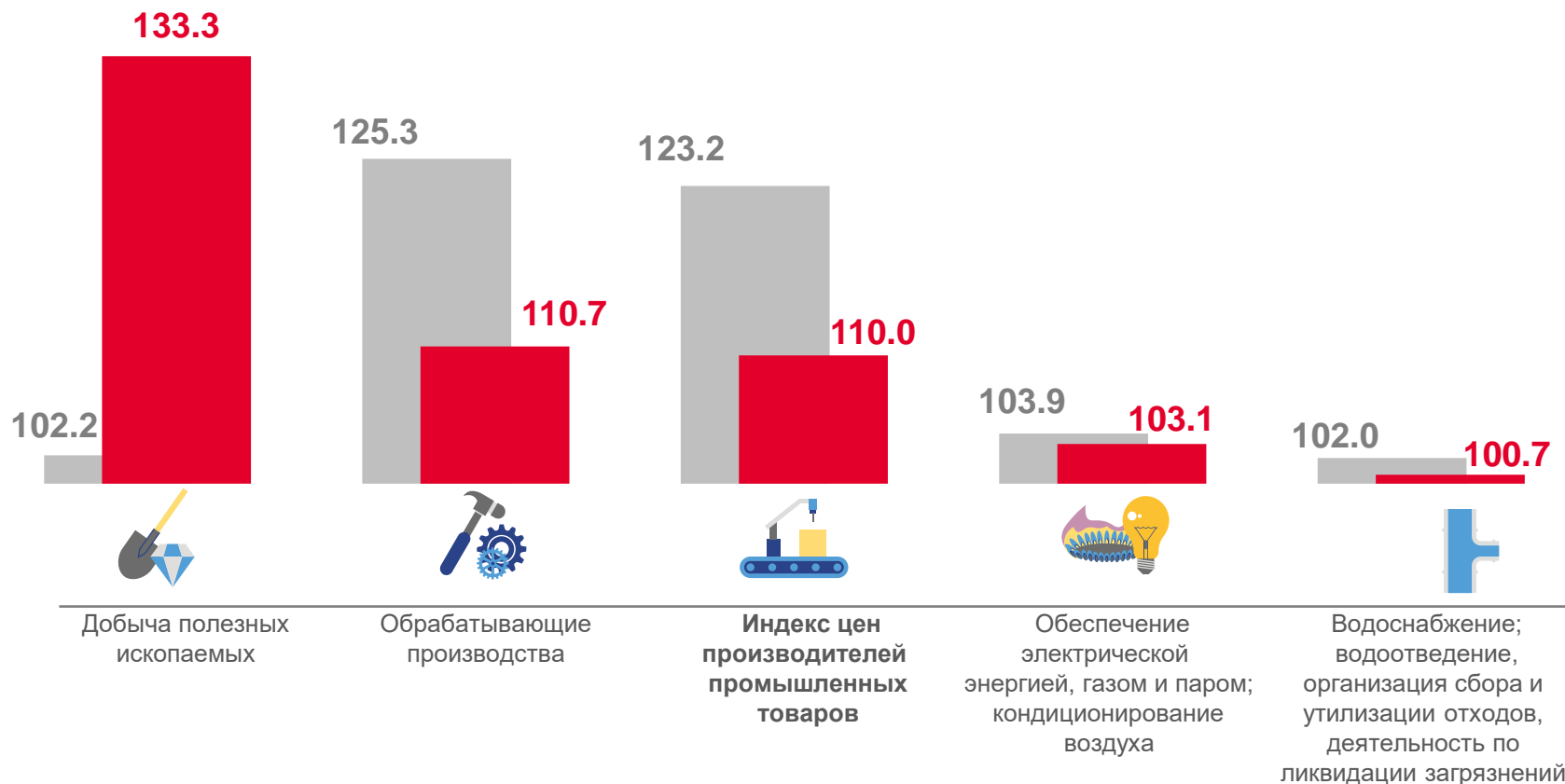
Обрабатывающие производства



Обеспечение электрической энергией, газом и паром; кондиционирование воздуха



Водоснабжение; водоотведение, организация сбора и утилизации отходов, деятельность по ликвидации загрязнений



■ Ноябрь 2021 г. к декабрю 2020 г.

■ Ноябрь 2022 г. к декабрю 2021 г.





ИНДЕКСЫ ЦЕН ПРОИЗВОДИТЕЛЕЙ ПО ОБРАБАТЫВАЮЩИМ ПРОИЗВОДСТВАМ (НА ВНУТРЕННИЙ РЫНОК) В % К ДЕКАБРЮ ПРЕДЫДУЩЕГО ГОДА

НОЯБРЬ 2022 г. К ДЕКАБРЮ 2021 г., %



110,7

Обрабатывающие производства



113,5

Производство пищевых продуктов



82,5

Производство кокса и нефтепродуктов



94,9

Производство химических веществ и химических продуктов



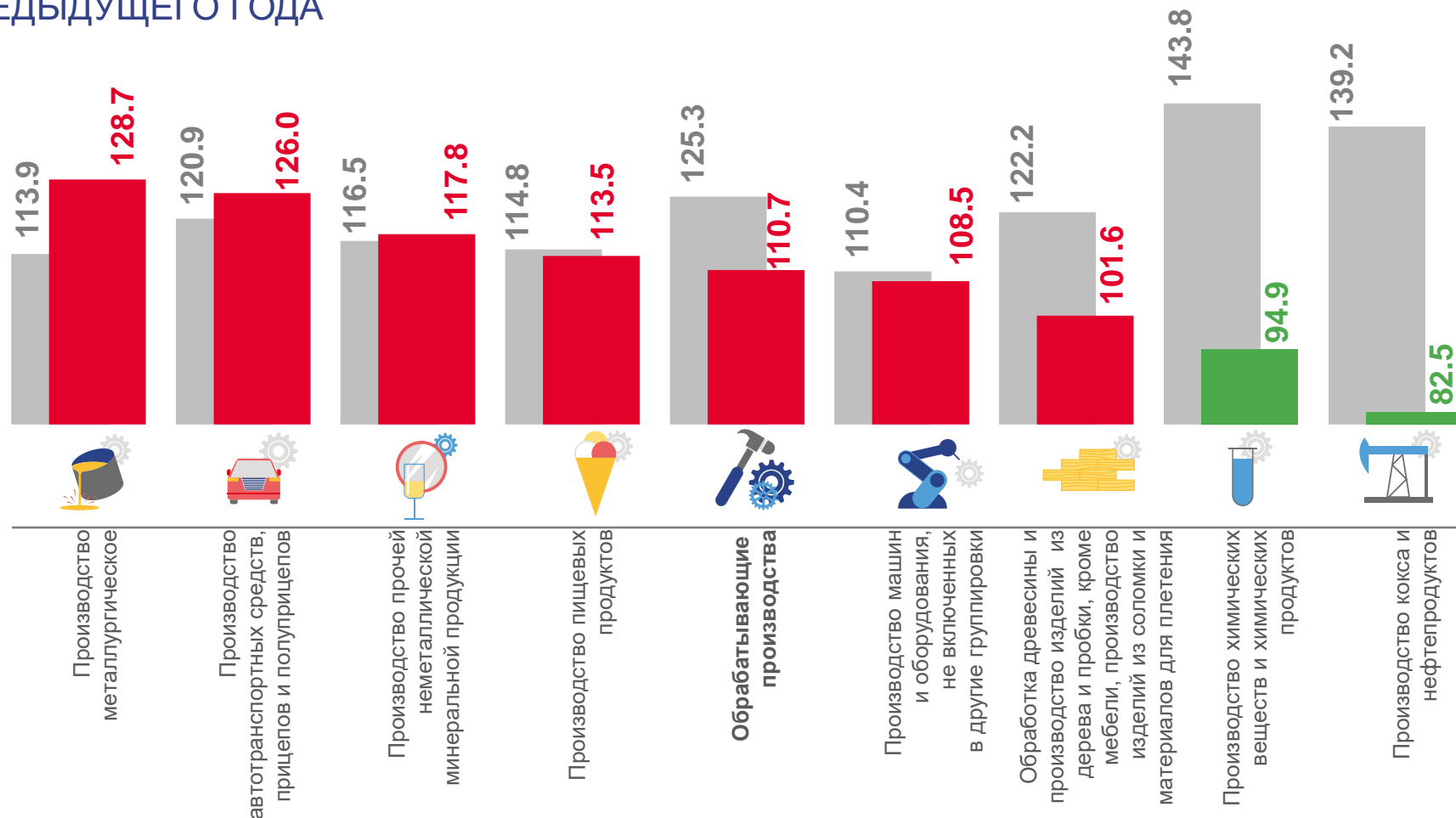
117,8

Производство прочей неметаллической минеральной продукции




126,0

Производство автотранспортных средств, прицепов и полуприцепов



■ Ноябрь 2021 г. к декабрю 2020 г. ■ Ноябрь 2022 г. к декабрю 2021 г.





ИНДЕКСЫ ЦЕН ПРОИЗВОДИТЕЛЕЙ ПО ОБЕСПЕЧЕНИЮ ЭЛЕКТРИЧЕСКОЙ ЭНЕРГИЕЙ

В % К ДЕКАБРЮ ПРЕДЫДУЩЕГО ГОДА

НОЯБРЬ 2022 г. К ДЕКАБРЮ 2021 г., %



103,1

Обеспечение электрической энергией,
газом и паром; кондиционирование воздуха



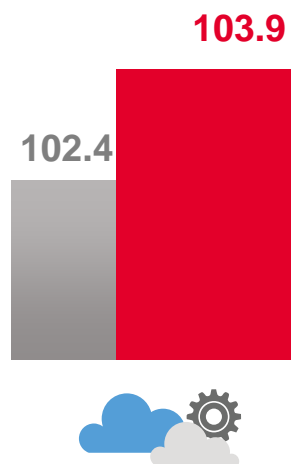
102,3

Производство, передача
и распределение электроэнергии



103,9

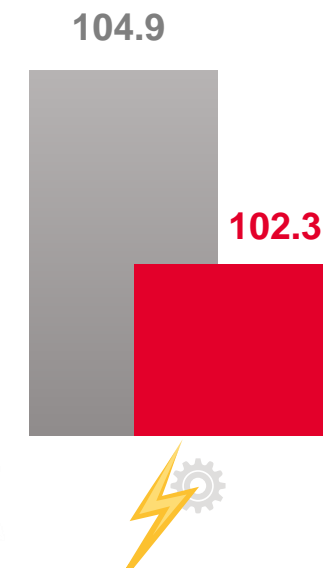
Производство, передача и распределение пара
и горячей воды; кондиционирование воздуха



Производство, передача и распределение
пара и горячей воды; кондиционирование
воздуха



Обеспечение электрической энергией,
газом и паром;
кондиционирование воздуха



Производство, передача и
распределение электроэнергии

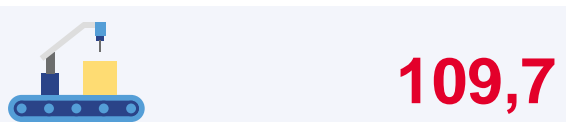
■ Ноябрь 2021 г. к декабрю 2020 г. ■ Ноябрь 2022 г. к декабрю 2021 г.



ИНДЕКСЫ ЦЕН ПРОИЗВОДИТЕЛЕЙ ПРОМЫШЛЕННЫХ ТОВАРОВ

(НА ВНУТРЕННИЙ РЫНОК)
В % К СООТВЕТСТВУЮЩЕМУ МЕСЯЦУ ПРЕДЫДУЩЕГО ГОДА

НОЯБРЬ 2022 г. К НОЯБРЮ 2021 г., %



Индекс цен производителей



Добыча полезных ископаемых



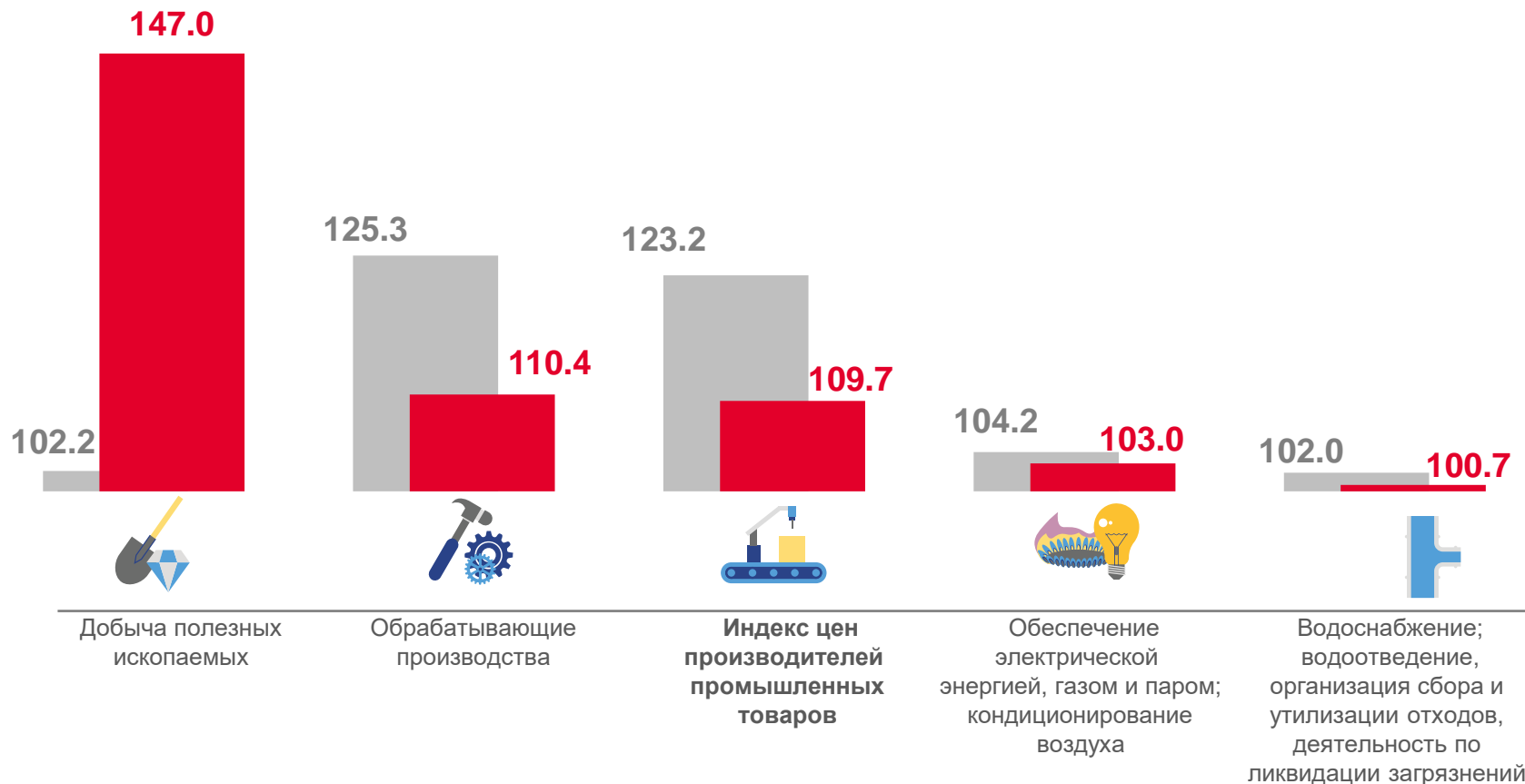
Обрабатывающие производства



Обеспечение электрической энергией, газом и паром; кондиционирование воздуха



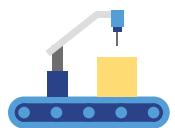
Водоснабжение; водоотведение, организация сбора и утилизации отходов, деятельность по ликвидации загрязнений



■ Ноябрь 2021 г. к Ноябрь 2020 г.

■ Ноябрь 2022 г. к ноябрю 2021 г.





ИНДЕКСЫ ЦЕН ПРОИЗВОДИТЕЛЕЙ ПРОМЫШЛЕННЫХ ТОВАРОВ

(НА ВНУТРЕННИЙ РЫНОК)

В % К СООТВЕТСТВУЮЩЕМУ ПЕРИОДУ ПРЕДЫДУЩЕГО ГОДА

ЯНВАРЬ-НОВАРЬ 2022 г.
К ЯНВАРЮ-НОВАРЬЮ 2021 г., %



119,2

Индекс цен производителей



128,7

Добыча полезных ископаемых



120,8

Обрабатывающие производства



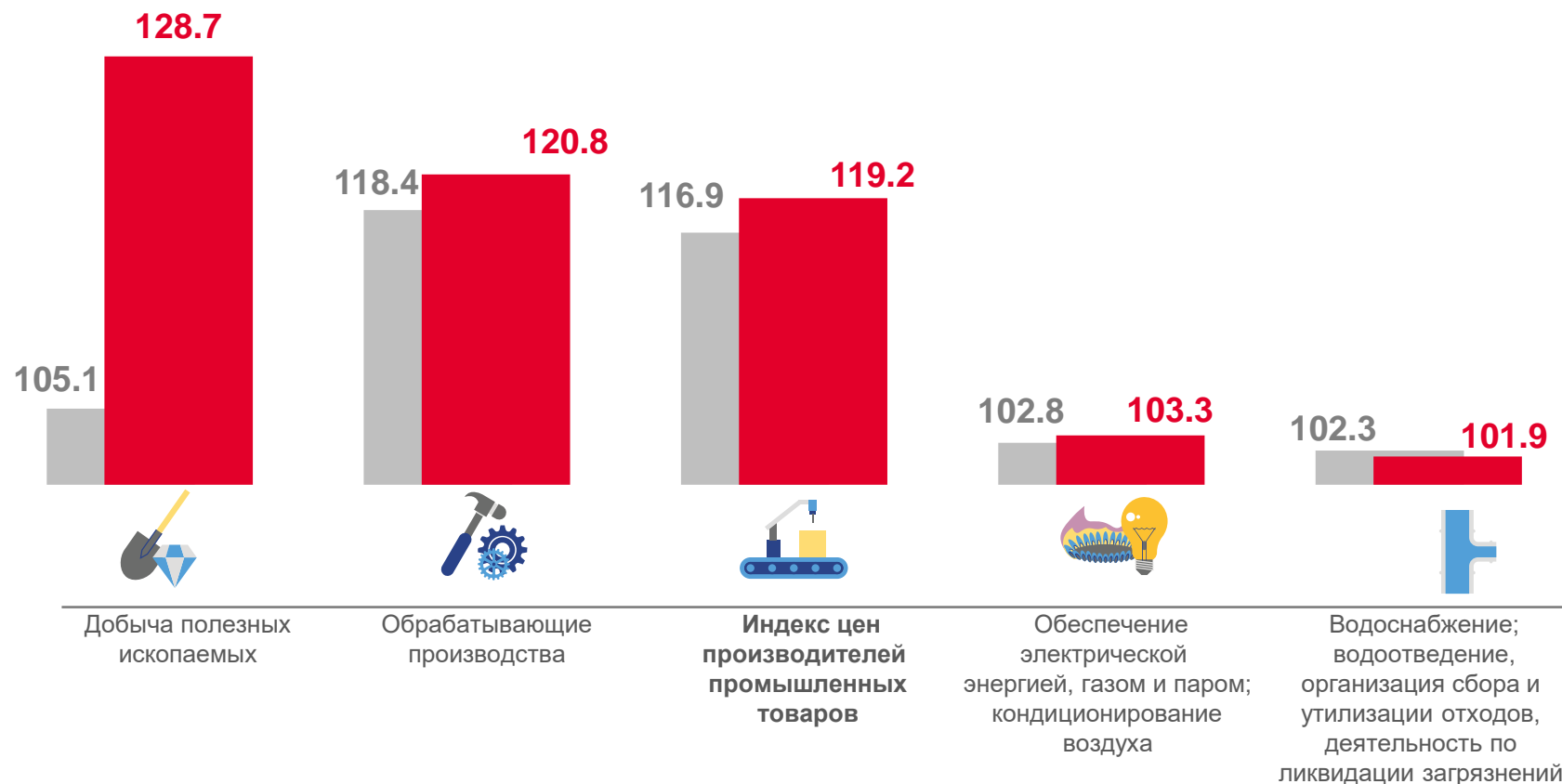
103,3

Обеспечение электрической энергией,
газом и паром; кондиционирование воздуха



101,9

Водоснабжение; водоотведение,
организация сбора и утилизации отходов,
деятельность по ликвидации загрязнений



■ Январь-ноябрь 2021 г. к январю-ноябрю 2020 г.

■ Январь-ноябрь 2022 г. к январю-ноябрю 2021 г.

